



JEULIN



T25
semi-portée

**Désileuse
Distributrice**
portée ou
semi-portée



P15 - P19
portée



Technique


EQUIPEMENT

Portée :

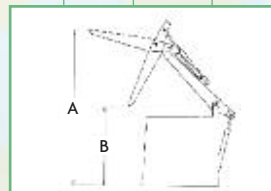
- P15 - P19 attelage 3 points avec barre fournie

Semi-portée :

- T25 - 2 roues 200/60-14.5 attelage sur le relevage avec barre fournie
- Désileuse à griffe, dispositif de distribution à droite ou à gauche (à préciser)
- 1 démêleur entraîné par moteur hydraulique
- Tapis en chaîne Marine de Ø 10 et barrettes
- Entraînement du tapis par chaîne et pignons
- 1 vérin sur bras pour P15-P19 à l'extérieur de la caisse
- 2 vérins sur bras pour T25 à l'extérieur de la caisse
- 1 vérin sur griffe à l'extérieur de la caisse
- 1 vérin sur déflecteur de distribution
- Distributeur manuel sur support réglable avec une alimentation et retour direct
- Carters de protection boulonnés
- Distributeurs à actions maintenues
- Déflecteur de protection sur hérissos
- Trappe de déchargement opposée au hérissos (manuelle)



	P15	P19	T25
A	2,80	2,90	2,25
B	1,75	1,85	1,35
l-ht	2,05	2,35	2,40



La griffe de désilage fait la hauteur totale de la caisse, ce qui facilite le chargement complet de la désileuse

	P15	P19	T25
Modèle	Portée	Portée	Semi-portée
Volume de caisse m ³	1,60	2,00	2,70
Dimensions de caisse m	1,10x1,45x1,02	1,20x1,70x1,02	1,55x1,80x1,02
Largeur extérieur (volet fermé) m	2,05	2,30	2,40
Hauteur de distribution m	0,60	0,60	1,00
Hauteur de distribution avec élévateur m	1,40	1,40	-
Poids à vide kg	660	720	1100

EQUIPEMENT TRACTEUR

- 1 distributeur SE avec retour libre (débit d'huile du tracteur 25l/mn conseillé)




Hérissos démêleur, chaîne Ø 10

NOTA : En commande manuelle si le débit hydraulique du tracteur est supérieur à 50 l, il est conseillé l'option régulateur de débit


Commandes électriques avec boîtier mobile

Trémie distributrice pour aliments secs 150 litres



Options

- Elévateur avec distributeur manuel (poids 230 kg)
- Trémie distributrice 150 litres pour aliments secs
- Bouchon circuit fermé
- Distributeur électrique 4 fonctions avec boîtier mobile en cabine
- Distributeur électrique 5 fonctions (si équipement élévateur ou T25)
- Régulateur de débit



Désileuse équipée d'un élévateur



Position maximum de distribution avec élévateur

JEULIN



SIEGE SOCIAL :

Z.I. Nord - Villebarou - 3 rue des Mardeaux
41000 VILLEBAROU (Blois) - FRANCE

ADRESSE POSTALE :

3 rue des Mardeaux - CS 4311
41043 BLOIS CEDEX - FRANCE

Tél. : +33 (0)2 54 20 06 27

Fax : +33 (0)2 54 20 87 11

Fax Service après-vente : +33 (0)2 54 20 06 40

e-mail : sajeulin@jeulinsa.fr

Site : www.jeulinsa.fr



FABRICATION FRANÇAISE

DISTRIBUE PAR :